

FORMULARIO PARA SOLICITAR EL INFORME DE URBANISMO

Instrucciones

Antes de rellenar el formulario para solicitar el informe sectorial en materia de telecomunicaciones para instrumentos de planificación territorial o urbanística recogido en el artículo 35.2 de la Ley 9/2014, de 9 de mayo, General de Telecomunicaciones (en adelante LGTel), se recomienda leer atentamente estas instrucciones, que describen de manera precisa los pasos a seguir. En caso de duda o dificultad, pueden enviar un correo electrónico a teleco.urbanismo@minetad.es con su nombre y teléfono de contacto; nos pondremos en contacto con usted tan pronto nos sea posible.

Antes de rellenar el formulario de solicitud del informe, se recomienda tener preparados convenientemente los ficheros que contienen el instrumento urbanístico objeto de la petición con arreglo a los siguientes requisitos:

- Formato: Ficheros .pdf o .doc
- Tipo de información: Ficheros de texto (**no** escanee el/los documento/s)
- Seguridad: Preferentemente sin seguridad. En cualquier caso, las funciones de extracción de página y resaltado de texto han de estar habilitadas en los documentos que remita.

El proceso de enviar la solicitud a través de la sede electrónica del Ministerio de Energía, Turismo y Agenda Digital (MINETAD) consta de dos etapas:

ETAPA 1: Subida de ficheros al ALMACÉN.

En esta primera etapa debe subir al ALMACÉN del Ministerio de Hacienda y Función Pública los ficheros informáticos que componen el instrumento de planificación territorial o urbanística para el que se va a solicitar el informe sectorial en materia de telecomunicaciones. Deben seguirse los siguientes pasos:

A) ACCESO AL ALMACEN.

Existen diferentes formas de acceso al Almacén del MINHAP, pero para personal externo al mismo, la forma más sencilla será haciendo uso de un certificado digital de persona física.

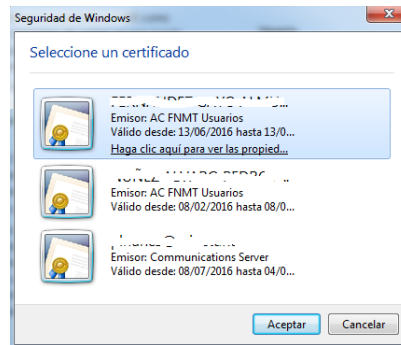
Al pulsar en el enlace:

<https://almacen.seap.minhap.es/>

encontrará la siguiente pantalla:

Sin rellenar ningún campo, pulsar sobre el último botón (parte inferior derecha): “Autenticación AUTENTICA”. Aparecerá una pantalla para seleccionar el certificado digital de la persona que va a realizar la subida de los ficheros:

FORMULARIO PARA SOLICITAR EL INFORME DE URBANISMO



Una vez que se ha cargado el certificado y autenticado el usuario (ver nota 1¹), el sistema le pedirá la cuenta de correo electrónico (cuenta A) donde le va a remitir la información sobre las subidas de ficheros que va a realizar:

Una vez introducida la cuenta de correo electrónico (se recomienda utilizar la cuenta de correo de la persona que va a subir los ficheros), pulse “**GRABAR**”; accederá a la pantalla que le permite subir los archivos al “ALMACÉN”.

B) SUBIDA DE ARCHIVOS

A continuación se muestra la pantalla (Mis archivos) que detalla los ficheros subidos al ALMACÉN con anterioridad:

Pulsando sobre el botón “**Subir archivos**” (esquina superior derecha de la pantalla), accederá a la pantalla que le permitirá almacenar hasta un máximo de 20 ficheros de un tamaño máximo de 1GB por fichero.

¹ Nota 1: Si el certificado no pertenece a un funcionario, o éste no está dado de alta en Auténtica, aparecerá un formulario para solicitar el alta. Una vez solicitada el alta en AUTÉNTICA, deberá esperar a recibir un correo electrónico que lo confirme, antes de proseguir con la subida de archivos al ALMACÉN. La recepción de esta confirmación puede demorarse unos días.

FORMULARIO PARA SOLICITAR EL INFORME DE URBANISMO

Subir archivos
Sube ficheros a tu almacén y envía el enlace de descarga por correo

Seleccionar fichero

Selecione los ficheros*
Máx. 20 ficheros / Máx. 1 GB por subida

ACTA1.pdf (2.34 KB)

Destinatarios*
*Según las direcciones por comas, espacios o saltos de línea
Texto personalizado

teleco.urbanismo@minetur.es, Ayto.Cabañas@Madrid.org.es

Número de días que permanecerá activo*
3 meses

Avisarme cuando el archivo sea borrado

Avisarme cada vez que el archivo sea descargado

¿Quién puede descargar el fichero?*
 Privado, sólo los destinatarios
 Público, cualquiera que conozca el enlace de descarga

Accesible desde Internet*
 Sí, accesible también desde INTERNET (https://ssweb/seap.minhap.es/almacen)
 No, únicamente será accesible desde la INTRANET (https://almacen.seap.minhap.es)

Enviar

© Ministerio de Hacienda y Administraciones Públicas / 32

Para efectuar la subida de los archivos que componen el instrumento de planificación territorial o urbanística objeto de la petición de informe, siga los siguientes pasos:

- Seleccione los ficheros que desee subir al ALMACÉN mediante el botón **SELECCIONAR FICHERO** (utilícelo tantas veces como número de ficheros vaya a subir)
- Introduzca como destinatarios, al menos; las siguientes dos direcciones de correo electrónico (cuentas B):
 - ficheros.urbanismo@minetad.es
 - su propia dirección de correo electrónico**

de esta forma el sistema le enviará la dirección URL que identifica el lugar del ALMACÉN donde han quedado almacenados los ficheros, dirección que posteriormente deberá incorporar al formulario de solicitud del Informe (ETAPA 2).

- En la casilla “*nº de días que permanecerá activo*”, indique **3 meses**.
- Es conveniente marcar la casilla “***Avisarme cada vez que el archivo sea descargado***” para que el sistema le avise cuando el MINETAD descarga los ficheros; de esta forma puede, si lo desea, entrar en el ALMACÉN para vaciarlo.
- A la pregunta “*¿Quién puede descargar el fichero?*” marque la opción “***Público, cualquiera que conozca el enlace de descarga***”
- Por último en el apartado “*Accesible desde Internet*”, marque la opción “***Sí, accesible también desde Internet (https://ssweb/seap.minhap.es/almacen)***”.

Una vez cumplimentados los campos, seleccione “**Enviar**”

C) COMUNICACIÓN

Al pulsar “**Enviar**”, el almacén comunica por un lado a la cuenta de correo consignada inicialmente al entrar en el almacén (cuenta A) el envío de los ficheros:

FORMULARIO PARA SOLICITAR EL INFORME DE URBANISMO



Simultáneamente, el almacén notifica a los destinatarios (cuentas B) que ha recibido unos ficheros para ellos, así como la dirección URL para acceder a ellos.



Guarde el enlace para acceso desde internet, tendrá que adjuntarlo en el formulario de solicitud del informe (*Etapa 2*).

ETAPA 2: Envío de la solicitud de informe.

Tenga en cuenta que el siguiente formulario se utiliza exclusivamente para solicitudes que se realizan por primera vez para un instrumento urbanístico concreto. Si lo que pretende es dar respuesta a un requerimiento de subsanación de defectos recibido en relación con una petición anterior, o dar respuesta a un informe desfavorable recibido de la Dirección General de Telecomunicaciones y Tecnologías de la Información (DGTI) en relación con el instrumento urbanístico en cuestión, no utilice este formulario sino el que corresponda de los siguientes:

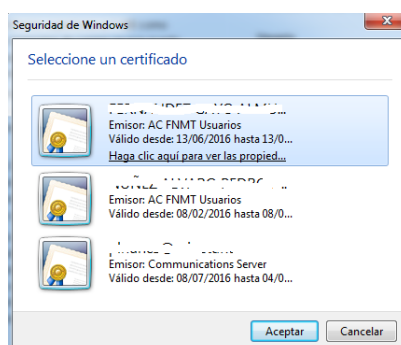
- Formulario de subsanación (pendiente poner enlace)
- Formulario de respuesta al informe de la DGTI (pendiente poner enlace)

Una vez elegido el formulario correcto, y finalizada la ETAPA 1 anteriormente descrita, la persona que vaya a firmar la solicitud de informe (que necesariamente ha de disponer de certificado personal de firma electrónica) ha de pulsar sobre el siguiente enlace la sede electrónica del MINETAD:

PENIDIENTE ENLACE MINETAD

Al pulsar el enlace aparecerá una ventana para que confirme el certificado electrónico que va a utilizar:

FORMULARIO PARA SOLICITAR EL INFORME DE URBANISMO



Una vez seleccionado el certificado, accederá al formulario que le permitirá solicitar el informe sectorial en materia de telecomunicaciones para instrumentos de planificación territorial o urbanística contemplado en el artículo 35.2 de la LGTel.

El formulario que se desplegará en su pantalla está dividido en pasos o pantallas diferentes para facilitar su cumplimentación.

En el primer paso se muestra la siguiente pantalla:

PASO 1

debe cumplimentar los datos relativos a la entidad solicitante del informe. Ayúdese de los desplegables, en los campos en los que estos existan. Cuando termine de rellenar todos los campos (los que están marcados con un * son campos obligatorios), pulse en **SIGUIENTE PASO>>** (parte inferior derecha del formulario) para acceder al **Paso 2**.

En el segundo paso se muestra la siguiente pantalla:

FORMULARIO PARA SOLICITAR EL INFORME DE URBANISMO

URBANISMO

Solicitud de informe sectorial en materia de telecomunicaciones para instrumentos de planificación territorial o urbanística(Art.35.2 LGTel).

Datos de la persona que presenta la documentación

NIF/NIE * Nombre *

Primer Apellido * Segundo Apellido

Teléfono * Correo electrónico *

Cargo que ocupa en la Entidad solicitante del informe *

Datos de la persona de contacto

Nombre * Primer Apellido *

Segundo Apellido Teléfono *

Correo electrónico *

<< PASO ANTERIOR SIGUIENTE PASO >>

Gobierno de España. Ministerio de Energía, Turismo y Agenda Digital.
P. de la Castellana 160. C.P. 28046 Madrid. España

Paso 2

En primer lugar, observe que puede recuperar el Paso 1 en el caso de ser necesario rectificar alguno de los datos incluidos, pulsando **<<PASO ANTERIOR** (parte inferior izquierda del formulario).

Notará que este **Paso 2** está dividido en dos zonas, una primera zona, en la parte superior, relativa a los **DATOS DE LA PERSONA QUE PRESENTA LA SOLICITUD**; observará que los datos de **NIF/NIE, Nombre, Primer Apellido y Segundo Apellido** aparecen rellenos por defecto con los datos que figuran en el certificado de firma electrónico utilizado para acceder al formulario, estos datos no se pueden modificar. Asimismo, aparece relleno el campo **Correo Electrónico**; en este caso el campo es editable, y se puede modificar para actualizar la cuenta de correo electrónico de la persona firmante de la solicitud, en caso de ser necesario. Debe rellenar el resto de campos.

La segunda zona, en la parte inferior, es la relativa a los **DATOS DE UNA PERSONA DE CONTACTO** para resolver, si surgieran, incidencias o dudas relacionadas con el instrumento urbanístico objeto de la solicitud de informe. Rellene estos campos y para finalizar pulse en **SIGUIENTE PASO>>** (parte inferior derecha del formulario) para acceder al **Paso 3**.

En el tercer paso se muestra la siguiente pantalla:

FORMULARIO PARA SOLICITAR EL INFORME DE URBANISMO



URBANISMO

Solicitud de informe sectorial en materia de telecomunicaciones para instrumentos de planificación territorial o urbanística(Art.35.2 LGTel).

Tipo de instrumento urbanístico objeto de la solicitud

Tipo de instrumento *	Denominación Completa del instrumento*
<input type="text"/>	<input type="text"/>
Lengua en la que está redactado*	Ámbito geográfico del instrumento*
<input type="text"/>	<input type="text"/>
Provincia *	Municipio *
<input type="text"/>	<input type="text"/>

Por favor, indique los nombres de los archivos que se han subido al **ALMACÉN**.

Nombre del fichero * :

AGREGAR

Repta la operación tantas veces como archivos se hayan subido al **ALMACÉN**. Puede comprobar la operación en el visor que aparece a continuación a medida que va agregando los archivos. Si se equivoca puede eliminar el archivo pulsando en la papelera que aparece a derecha en el visor.

Por favor, copie el enlace del **ALMACÉN** donde han sido depositados los archivos que componen el instrumento urbanístico objeto de la petición de informe y la fecha de caducidad asignada.

Enlace del **ALMACÉN** donde han sido depositados los archivos * :

Fecha de caducidad *

<< PASO ANTERIOR

SIGUIENTE PASO >>

Gobierno de España. Ministerio de Energía, Turismo y Agenda Digital.
P. de la Castellana 160, C.P. 28046 Madrid. España

Paso 3

debe cumplimentar los datos relativos al instrumento urbanístico objeto de la solicitud de informe. En el apartado de ámbito geográfico, señale si el instrumento es de ámbito municipal o supramunicipal y, en este último caso, en el apartado de municipio señale el más significativo de los municipios a los que afecta el instrumento urbanístico.

Introduzca uno a uno los nombres de los ficheros que ha subido al **ALMACÉN**, utilizando el botón **AGREGAR** tantas veces como sea necesario, (ver **ETAPA 1: Subida de ficheros al ALMACÉN**) y que componen el instrumento objeto de la solicitud.

Por último introduzca el enlace (dirección URL) recibido por correo electrónico del **ALMACÉN** (ver **ETAPA 1: Subida de ficheros al ALMACÉN**), junto con la fecha de caducidad establecida para los mismos y para finalizar pulse en **SIGUIENTE PASO>>** (parte inferior derecha del formulario) para acceder al **Paso 4**.

En el cuarto paso se muestra la siguiente pantalla:

FORMULARIO PARA SOLICITAR EL INFORME DE URBANISMO

The screenshot shows the SEDE-e (Sede electrónica del Ministerio) interface. At the top, there is the logo of the Spanish Government and the text 'SEDE-e' with 'Sede electrónica del Ministerio' below it. The main heading is 'URBANISMO'. The title of the form is 'Solicitud de informe sectorial en materia de telecomunicaciones para instrumentos de planificación territorial o urbanística(Art.35.2 LGTel)'. Below the title, there is a section for 'Persona encargada de recoger las notificaciones relativas al expediente' with a sub-instruction '(Copiar datos de la persona que presenta la documentación)'. A paragraph of text explains that notifications will be sent electronically and that the designated person must have a digital certificate to access the electronic register. Below this text are four input fields: 'NIF/NIE *', 'Nombre *', 'Primer Apellido *', and 'Segundo Apellido'. There is also a 'Correo electrónico *' field. At the bottom of the form, there are navigation buttons: '<< PASO ANTERIOR' on the left and 'SIGUIENTE PASO >>' on the right. At the very bottom, there is a footer with the text: 'Gobierno de España, Ministerio de Energía, Turismo y Agenda Digital. P. de la Castellana 162, C.P. 28046 Madrid, España'.

Paso 4

debe cumplimentar los datos de la persona designada por la entidad para recoger las notificaciones electrónicas que se produzcan relacionadas con el expediente iniciado como consecuencia de esta solicitud. Recuerde que todas las notificaciones se efectuarán de forma electrónica con arreglo a lo dispuesto en la vigente Ley de Procedimiento Administrativo. Para ello, la persona designada para recoger las notificaciones relativas al expediente, cada vez que se produzca una, recibirá un correo electrónico con las instrucciones necesarias para acceder al Registro Electrónico del MINETAD y recogerla. Para que sea posible realizar esta operación, resulta imprescindible que la persona designada disponga de un certificado digital y acceda con él al citado Registro Electrónico.

Con independencia de esta persona designada, las notificaciones podrán ser recogidas por cualquier persona que disponga de certificado de representación de la entidad.

Si la persona que va a recoger las notificaciones es la misma que presenta la solicitud, puede pulsar (Copiar datos de la persona que presenta la documentación) y los campos de este PASO se rellenarán con los datos incluidos en el Paso 2 del formulario. Si la persona designada es diferente, rellene los campos y para finalizar pulse en **SIGUIENTE PASO>>** (parte inferior derecha del formulario) para acceder al **Paso 5**.

En el quinto paso se muestra la siguiente pantalla:

FORMULARIO PARA SOLICITAR EL INFORME DE URBANISMO



Solicitud de informe sectorial en materia de telecomunicaciones para instrumentos de planificación territorial o urbanística(Art.35.2 LGTel).

Firmar y enviar la solicitud

El presentador de la solicitud declara que son ciertos los datos incluidos en el presente formulario, así como la autenticidad del contenido de todos los documentos asociados.

Solicitud de informe sectorial en materia de telecomunicaciones para instrumentos de planificación territorial o urbanística(Art.35.2 LGTel).

1. Entidad solicitante del informe
CIF: 0530471W
Tipo de Entidad: AYUNTAMIENTO
Nombre de la Entidad: NNNNNNNNNNNN
Provincia: ALBACETE
Municipio: ABENGIBRE
Localidad: ??????????????????
Calle: XXXXXXXXXXXXXXXXXXXX
Número: 1
Código Postal: 02001
Teléfono: 22222222
Email: m@minetad.es

Solista del Ministerio de Energía, Turismo y Agenda Digital que El emita el informe sobre el instrumento urbanístico adjuntado, al que se refiere el artículo 35.2 de la Ley 9/2014, de 9 de mayo General de Telecomunicaciones. Ministerio de Energía, Turismo y Agenda Digital por medio del registro electrónico del Ministerio, accesible en la dirección <https://sede.minetur.gob.es/es:Es/Notificacioneselectronicas/Paginas/notificaciones.aspx>, notificará el resultado de los actos administrativos.

La presente solicitud conlleva la autorización de la persona que presenta la documentación, en el caso de que el procedimiento así lo requiera, para que el Ministerio de Energía, Turismo y Agenda Digital compruebe sus datos de identidad personal y de domicilio y residencia en el Sistema de Verificación de Datos de Identidad y Residencia. (Reales Decretos 523/2006 y 523/2006 de 28 de abril)

Para **denegar** expresamente dicha autorización marque este recuadro

FIRMAR Y ENVIAR

<< PASO ANTERIOR

Gobierno de España. Ministerio de Energía, Turismo y Agenda Digital.
P. de la Castellana 160. C.P. 28046 Madrid. España

Paso 5

En este paso, el sistema le presentará una relación de los datos introducidos en los pasos anteriores. Repáselos detenidamente y sin son correctos, pulse **FIRMAR Y ENVIAR** para finalizar el envío de la solicitud de informe. Si detectara algún error, retroceda hasta el paso necesario utilizando el pulsador **<< Paso anterior**, corrija el dato erróneo y prosiga hacia delante hasta finalizar el proceso.

Una vez firmada y enviada la solicitud, aparecerá inmediatamente en pantalla un aviso de recibo procedente del Registro Electrónico del MINETAD con los datos relativos al registro de su solicitud: FECHA DE REGISTRO y NÚMERO DE REGISTRO. Se recomienda la impresión o almacenamiento de esta página para conservar estos datos que identifican su solicitud.



Solicitud de informe sectorial en materia de telecomunicaciones para instrumentos de planificación territorial o urbanística(Art.35.2 LGTel).

ACUSE DE RECIBO. REGISTRO ELECTRÓNICO DEL MINISTERIO DE ENERGÍA, TURISMO Y AGENDA DIGITAL.
La solicitud del informe urbanístico ha sido inscrita en el Registro Electrónico del Ministerio de Energía, Turismo y Agenda Digital, el día 16/02/2017, con el número 20170050001921. Como documento acreditativo de la presentación de la operación. IMPRIMASE ESTA PÁGINA.


Descarga el acuse de recibo

Gobierno de España. Ministerio de Energía, Turismo y Agenda Digital.
P. de la Castellana 160. C.P. 28046 Madrid. España

Acuse de recibo del MINETAD

FORMULARIO PARA SOLICITAR EL INFORME DE URBANISMO

Si desea un acuse de recibo más completo que incluya un resumen de los datos introducidos en el formulario de solicitud, pulse En el enlace [Descargar el acuse de recibo](#) para obtener:

 MINISTERIO DE INDUSTRIA, ENERGÍA Y TURISMO		SUBSECRETARÍA REGISTRO ELECTRÓNICO	
RECIBO DEL REGISTRO ELECTRÓNICO			
Nº Registro de Entrada:	20170050061921	Fecha y Hora de Entrada:	16/02/2017 11:33:01
DATOS DE LA ENTRADA			
Solicitud de informe sectorial en materia de telecomunicaciones para instrumentos de planificación territorial o urbanística(Act.35.2.L076)			
1. Entidad solicitante del informe CIF: 05354471W Tipo de Entidad: AYUNTAMIENTO Nombre de la Entidad: NNNNNNNNNNNN Provincia: ALBACETE Municipio: ASEDOSRE Localidad: ?????????????????? Calle: XXXXXXXXXXXXXXXXXXXX Número: 1 Código Postal: 02001 Teléfono: ??????? Email: m@minetad.es Departamento: ?????????????? Responsable: QQQQQQQQQQQQ			
2. Datos de la Persona que presenta la documentación NIF/NIE: 03354471W Nombre: PEDRO LUIS Apellidos: ROMERO MORALES Teléfono: 31323004 Email: PLROMERO@MINETURES Cargo: ?????????? Persona de contacto Nombre: ?????????? Apellidos: XXXXXXXXXXXX Teléfono: 31313514 Email: a@minetad.es			
3. Tipo de Instrumento urbanístico objeto de solicitud Tipo de instrumento: PLAN Denominación completa del instrumento: ?????????? Lengua en la que se está redactando: CCCCCCCCCC Ámbito geográfico del instrumento: MUNICIPAL Provincia: ALBACETE Municipio: ASEDOSRE Nombres de ficheros: > plan.pdf Enlace del almacén: cccccccccccc Fecha de caducidad: 28/02/2017			
4. Persona encargada de recoger las notificaciones relativas al expediente NIF/NIE: 03354471W Nombre: ??????????			

Ministerio de Industria, Energía y Turismo

Acuse de recibo completo

No olvide que, ante cualquier problema relacionado con este formulario, tiene la posibilidad de dirigirse a la dirección de correo electrónico teleco.urbanismo@minetad.es con su nombre y teléfono de contacto explicando el problema; nos pondremos en contacto con usted tan pronto nos sea posible.